

RAZER
FIREFLY



Не можете сделать выбор между внешним видом и содержанием? И не надо. Коврик Razer Firefly с микротекстурированной отделкой и отражающей поверхностью, оптимизированной для обеспечения мгновенного отклика в игре, разработан для непревзойденной точности даже в самых сложных игровых поединках — чтобы вы каждый раз легко добивались победы.

Razer Firefly также оснащен настраиваемой подсветкой Chroma, что делает его первым игровым ковриком для мыши с неограниченными возможностями персональной настройки. Будучи полностью совместимым с другими устройствами Razer, поддерживающими Chroma, этот жесткий коврик для мыши позволяет вам управлять впечатляющим набором эффектов, соответствующих вашему персональному стилю игры.

ОГЛАВЛЕНИЕ

1. КОМПЛЕКТАЦИЯ / СИСТЕМНЫЕ ТРЕБОВАНИЯ.....	2
2. РЕГИСТРАЦИЯ / ТЕХНИЧЕСКАЯ ПОДДЕРЖКА.....	3
3. ТЕХНИЧЕСКИЕ ХАРАКТЕРИСТИКИ.....	4
4. СХЕМА УСТРОЙСТВА	5
5. НАСТРОЙКА YOUR RAZER FIREFLY	6
6. УСТАНОВКА RAZER FIREFLY	7
7. БЕЗОПАСНОСТЬ И ОБСЛУЖИВАНИЕ.....	9
8. ЮРИДИЧЕСКАЯ ИНФОРМАЦИЯ.....	10

1. КОМПЛЕКТАЦИЯ / СИСТЕМНЫЕ ТРЕБОВАНИЯ

КОМПЛЕКТАЦИЯ

- Razer Firefly — жесткий игровой коврик для мыши
- Важная информация об изделии

СИСТЕМНЫЕ ТРЕБОВАНИЯ

- ПК или MAC со свободным USB-портом
- Windows® 8 / Windows® 7 / Windows Vista® / Windows® XP (32-разрядный) / Mac OS X (10.8-10.10)
- Подключение к Интернету
- 100МБ свободного места на жестком диске

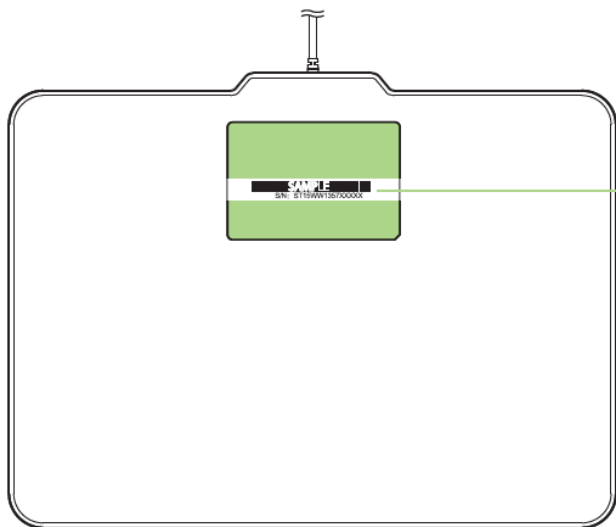
2. РЕГИСТРАЦИЯ / ТЕХНИЧЕСКАЯ ПОДДЕРЖКА

РЕГИСТРАЦИЯ

Зарегистрируйтесь для создания учетной записи Synapse, чтобы получать информацию о статусе гарантии вашего устройства в реальном времени. Для получения дополнительной информации о Synapse и всех функциях перейдите по ссылке www.razerzone.ru/synapse.

Если вы уже являетесь пользователем Synapse, зарегистрируйте свое устройство, нажав свой адрес электронной почты в приложении Synapse, и выберите Статус гарантии в выпадающем списке.

Чтобы зарегистрировать устройство онлайн, посетите веб-сайт www.razerzone.com/registration. Обратите внимание, что вы не сможете проверить статус гарантии, если зарегистрируете устройство на веб-сайте.



Серийный номер вашего устройства можно найти здесь.

ТЕХНИЧЕСКАЯ ПОДДЕРЖКА

Преимущества регистрации:

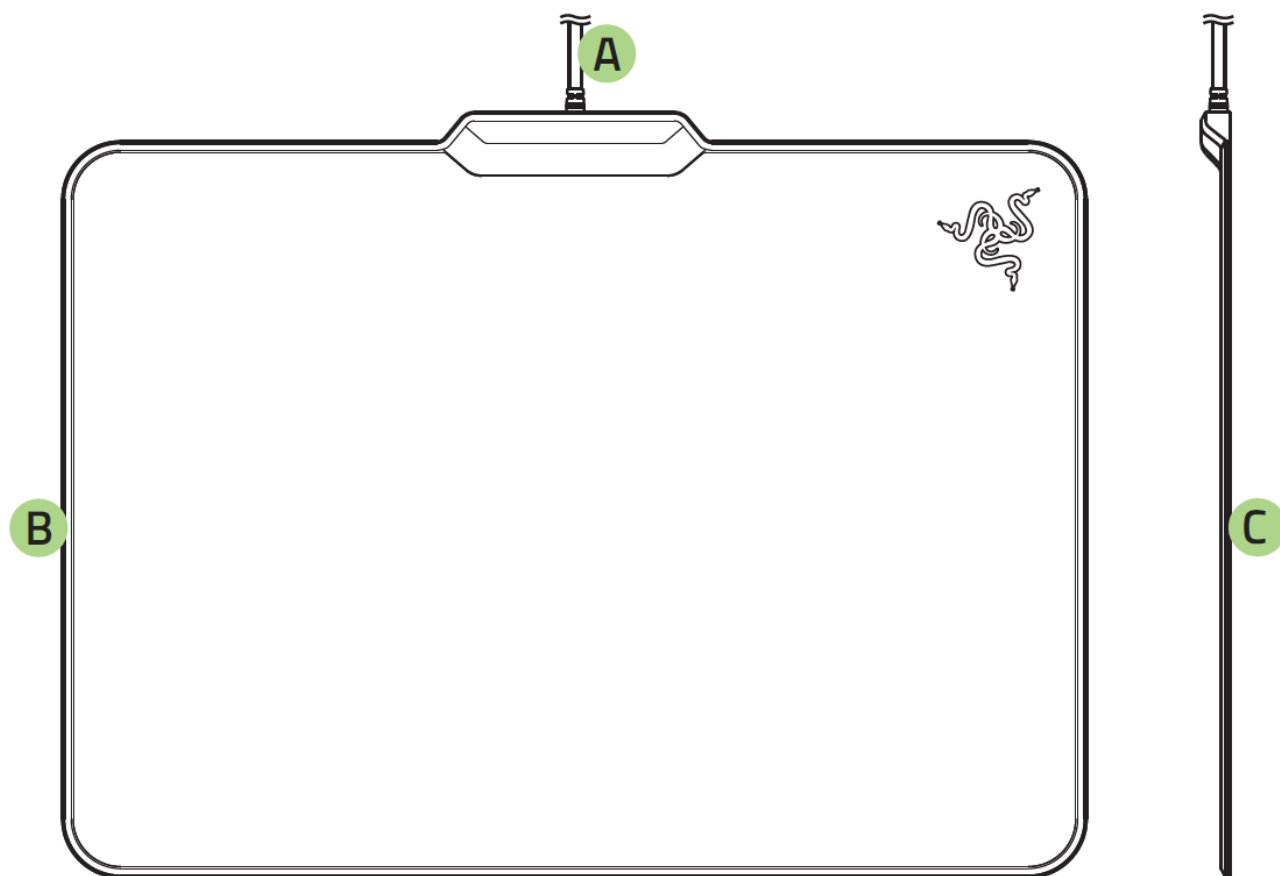
- 6 месяцев ограниченной гарантии производителя
- доступ к руководствам и бесплатной технической поддержке на веб-сайте www.razersupport.com.

3. ТЕХНИЧЕСКИЕ ХАРАКТЕРИСТИКИ

ТЕХНИЧЕСКИЕ ХАРАКТЕРИСТИКИ:

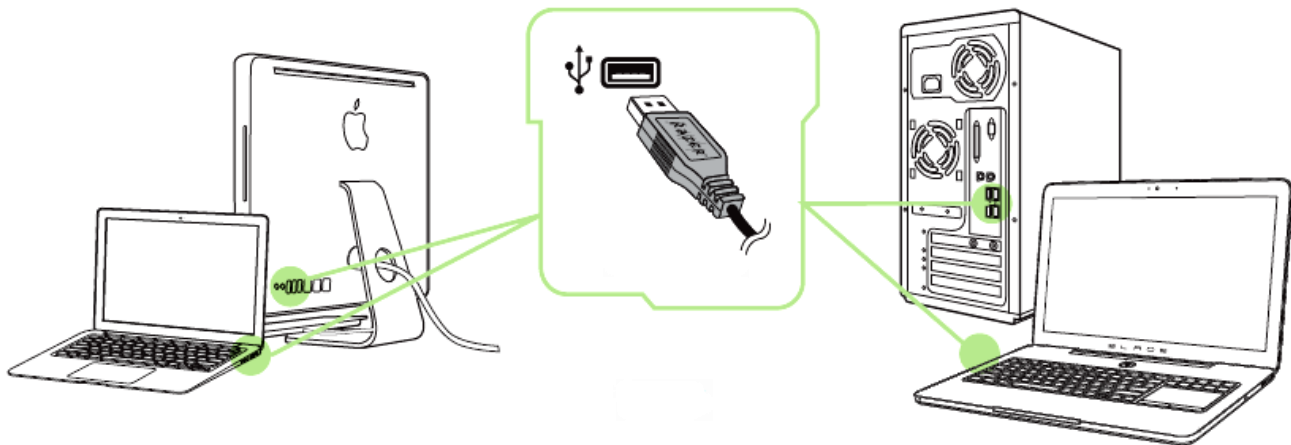
- Микротекстурированная отделка для сбалансированной игры
- Покрытие поверхности, оптимальное для высокоточного отслеживания мыши
- Настраиваемая подсветка Chroma
- Резиновая основа, предотвращающая скольжение
- Поддержка Razer Synapse (для настраиваемой подсветки Chroma)
- Позолоченный штекер USB (для питания настраиваемой подсветки Chroma)
- Облегченный кабель в защитной оплетке длиной 2,1 метра
- Примерные размеры: 355 мм / 13,98 дюймов (длина) x 255 мм / 10,04 дюйма (ширина) x 4 мм / 0,16 дюймов (высота)
- Примерный вес: 380 гр / 0,84 фунтов

4. СХЕМА УСТРОЙСТВА



- A. USB-кабель
- B. Боковые полоски
- C. Резиновая основа, предотвращающая скольжение

5. НАСТРОЙКА YOUR RAZER FIREFLY



Шаг 1: Подключите устройство Razer к USB порту вашего компьютера.

Шаг 2: Установите приложение Razer Synapse по подсказке* или загрузите установщик с сайта www.razerzone.ru/synapse.

Шаг 3: Создайте свое уникальное имя Razer ID или войдите в систему Synapse под уже существующим именем Razer ID.

*Возможно в Windows 8 или более поздней версии.


Примечание: По умолчанию в настройках Razer Firefly задана циклическая смена цвета. Чтобы изменить настройки подсветки, нужно установить Razer Synapse.

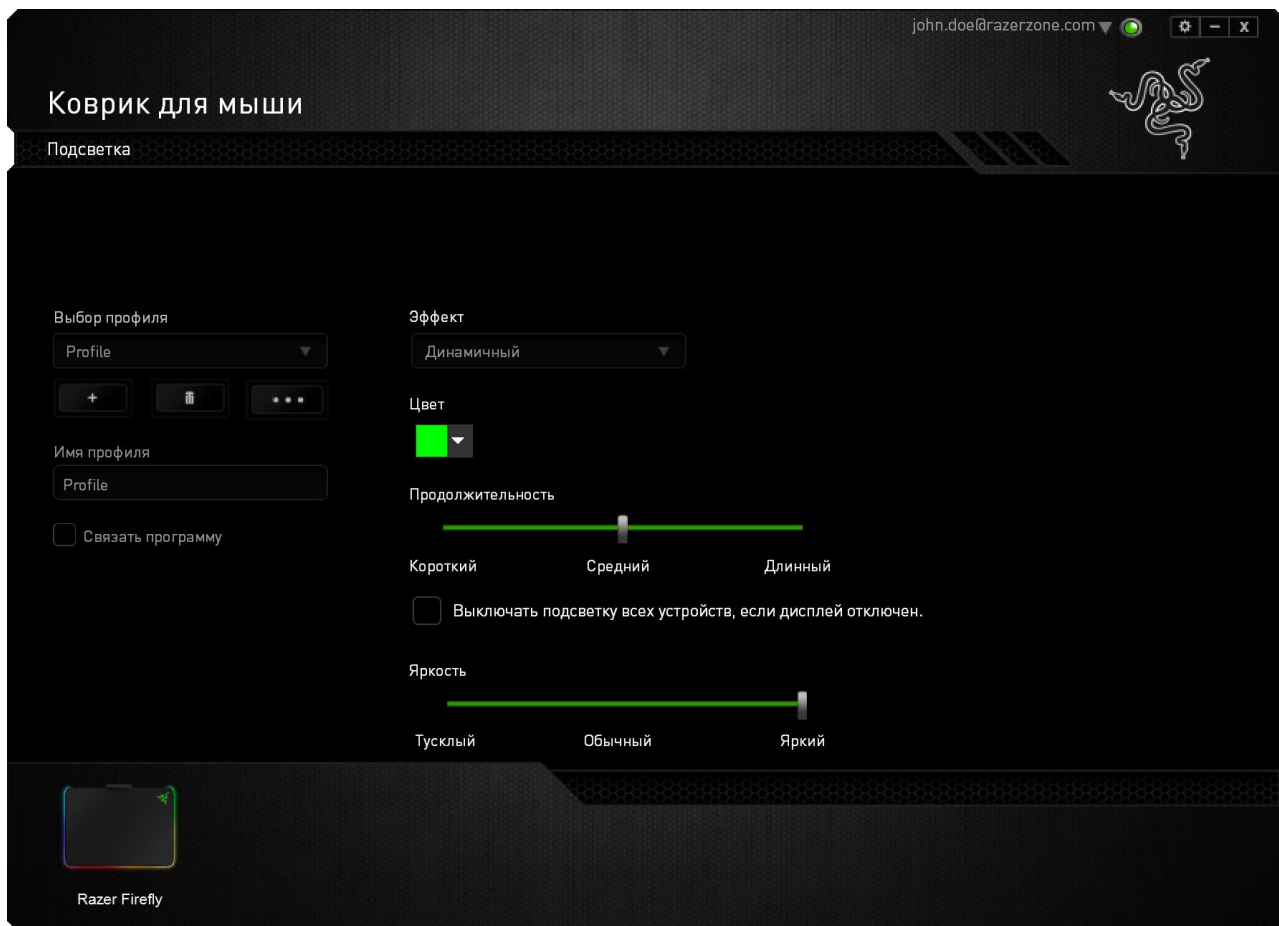
6. УСТАНОВКА RAZER FIREFLY

Отказ от ответственности: Функции, перечисленные ниже, требуют подключения к Razer Synapse. Кроме того, данные функции могут быть изменены в зависимости от текущей версии программного обеспечения и операционной системы.

Вкладка "Подсветка "

На вкладке «Подсветка» вы можете настроить вид вашего коврика, выбрав один из 16,8 миллионов цветов боковых полосок. На этой вкладке также можно регулировать яркость подсветки (в выпадающем меню «ЯРКОСТЬ»).

Если у вас есть другие устройства, поддерживающие Chroma, вы можете синхронизировать их схемы подсветки, нажав кнопку . Обратите внимание, что синхронизация возможно только между теми устройствами, которые поддерживают выбранную схему.



Базовые эффекты подсветки

	Название	Описание	Как настроить
	Циклическое переключение цветов спектра	Подсветка коврика будет меняться циклически: 16,8 миллионов цветов будут бесконечно сменять друг друга	Данный эффект используется по умолчанию, он не требует дополнительной настройки
	Волна	Подсветка будет переливаться в выбранном направлении по стандартному цветовому спектру	Выберите направление движения волны: слева направо или справа налево
	Статическая подсветка	Коврик для мыши будет постоянно подсвечиваться выбранным цветом	Выберите цвет подсветки
	Дыхание	Коврик подсвечивается выбранным цветом то ярче, то бледнее	Выберите один или два цвета подсветки
	Динамичный	Коврик подсвечивается при нажатии кнопки мыши. Данная функция работает только при использовании мыши Razer	Либо выберите цвет подсветки, либо укажите, что нужно использовать цвет светодиода мыши Razer

7. БЕЗОПАСНОСТЬ И ОБСЛУЖИВАНИЕ

ПРАВИЛА ТЕХНИКИ БЕЗОПАСНОСТИ

Для обеспечения безопасности при использовании Razer Firefly рекомендуется следовать приведенным ниже правилам:

1. Если при работе с устройством возникли неполадки, которые не удалось устранить с помощью рекомендуемых действий, отключите устройство и позвоните по горячей линии Razer или посетите веб-узел www.razersupport.com для получения технической поддержки. Не пытайтесь выполнять обслуживание или ремонт устройства самостоятельно.
2. Не разбирайте устройство (это сделает гарантию недействительной) и не пытайтесь выполнять обслуживание самостоятельно. Также не следует использовать устройство при токовой нагрузке, не соответствующей нормативным характеристикам.
3. Не допускайте контакта устройства с жидкостью, сыростью или влагой. Используйте устройство только при температуре от 0 °C до 40 °C. Если во время работы температура выйдет за пределы допустимого диапазона, выключите устройство и отсоедините его, пока не установится оптимальный температурный режим.

ОБСЛУЖИВАНИЕ И ЭКСПЛУАТАЦИЯ

Поддержание Razer Firefly в надлежащем состоянии требует минимального обслуживания. Для поддержания устройства в чистоте мы рекомендуем один раз в месяц отключать устройство от USB-порта и протирать его мягкой салфеткой или ватным тампоном, слегка смоченным водой. Запрещается использовать мыло или агрессивные моющие средства.

8. ЮРИДИЧЕСКАЯ ИНФОРМАЦИЯ

АВТОРСКИЕ ПРАВА И ИНФОРМАЦИЯ ОБ ИНТЕЛЛЕКТУАЛЬНОЙ СОБСТВЕННОСТИ

© Razer Inc., 2015 г. Все права защищены. Razer, девиз «For Gamers. By Gamers» и логотип с изображением трехголовой змеи, являются торговыми знаками или зарегистрированными торговыми знаками корпорации Razer Inc. или ее дочерних компаний в США и других странах. Windows и логотип Windows являются товарными знаками группы компаний Microsoft. Все прочие товарные знаки являются собственностью их владельцев.

Компания Razer Inc. (“Razer”) может иметь авторские права, товарные знаки, секреты производства, патенты, заявки на патенты или иные имущественные права интеллектуального характера (зарегистрированные или незарегистрированные) в отношении описываемой продукции в этом руководстве. Данное основное руководство не представляет собой лицензию на любые из указанных авторских прав, товарные знаки, патенты или другие права интеллектуальной собственности. Продукт Razer Firefly («Продукт») может отличаться от его изображений на упаковке или в иных случаях. Компания Razer не несет ответственности за подобные отличия или за любые опечатки, которые могут встретиться. Вся содержащаяся в документе информация может быть изменена в любое время без предварительного уведомления.

ОГРАНИЧЕННАЯ ГАРАНТИЯ НА ПРОДУКТ

Самые новые действующие условия ограниченной гарантии на продукт приведены на сайте www.razerzone.com/warranty.

ОГРАНИЧЕНИЕ ОТВЕТСТВЕННОСТИ

Ни в каких случаях компания Razer не несет ответственности за упущенную выгоду, утраченную информацию или данные, а также за любой специальный, случайный, прямой или косвенный ущерб, нанесенный любым способом при распространении, продаже, перепродаже, использовании или невозможности использования Продукта. Ни при каких обстоятельствах компания Razer не несет ответственности за расходы, превышающие розничную стоимость Продукта.

ДОПОЛНИТЕЛЬНЫЕ РАСХОДЫ

Во избежание недоразумений, компания Razer ни при каких обстоятельствах не несет ответственности за дополнительные расходы, понесенные вами вследствие приобретения продукта, кроме случаев, когда вам было сообщено о возможности таких, и ни при каких условиях компания Razer не несет ответственности за расходы, превышающие розничную стоимость продукта.

ОБЩИЕ СВЕДЕНИЯ

Данные условия должны регулироваться и толковаться в соответствии с местным законодательством, действующим на территории, где был куплен Продукт. Если любое из этих условий будет признано неверным или неосуществимым, это условие (в зависимости от того, насколько оно будет признано неверным или неосуществимым) будет считаться отдельным и не затрагивающим законную силу остальных условий. Компания Razer сохраняет за собой право внесения изменений в какое-либо условие в любое время без предварительного уведомления.